






Création d'une montre

Information aux enseignants



1/2

<p>Ordre de travail</p> 	<p>Création d'une montre Les élèves créent leur propre montre Flik-Flak à l'aide d'un modèle à colorier.</p>
<p>Objectif</p> 	<p>Les élèves créent leur propre montre.</p>
<p>Matériel</p> 	<p>Modèle de conception</p>
<p>Forme sociale</p> 	<p>Travail individuel</p>
<p>Durée</p> 	<p>45'</p>

Informations supplémentaires:

- Les élèves peuvent s'inspirer d'idées de conception en regardant les différentes photos de montres Flik-Flak sur le site www.flikflak.com.

Conception d'une montre

Modèle de conception



2/2

Exercice:

Crée ta propre montre Flik-Flak!

